

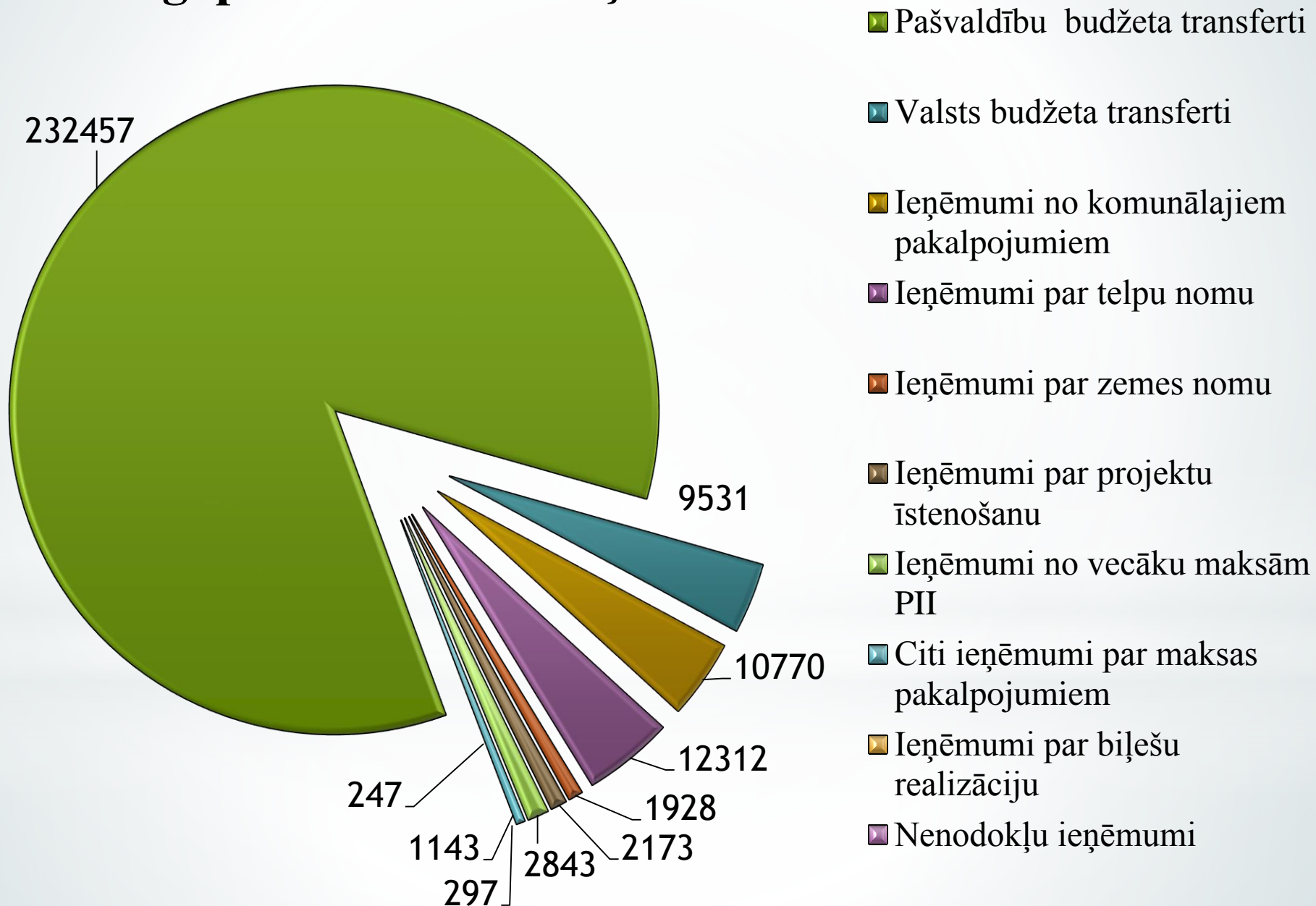
**RĒZEKNES NOVADA PAŠVALDĪBAS
MĀKONĶKALNA PAGASTA
PĀRVALDE
2014. gada budžeta izpilde**



2014. gada pamatbudžeta ieņēmumi, EUR

Rādītāja nosaukums	Gada plāns	Izpilde	Izpildes %
Nenodokļu ieņēmumi	82	297	362.20
Procentu ieņēmumi par kontu atlikumiem kredītiestādēs	7	12	171.43
Pārējie nenodokļu ieņēmumi	75	285	380.00
Maksas pakalpojumi un citi pašu ieņēmumi	32748	31611	96.53
Ieņēmumi par dzīvokļu un komunālajiem pakalpojumiem	12094	10770	89.05
Ieņēmumi par telpu nomu	11558	12312	106.52
Ieņēmumi par zemes nomu	2841	1928	67.86
Ieņēmumi no vecāku maksām	2845	2843	99.93
Ieņēmumi par projektu īstenošanu	2173	2173	100.00
Citi ieņēmumi par maksas pakalpojumiem	996	1143	114.76
Ieņēmumi par biļešu realizāciju	213	247	115.96
Citi iepriekš neklasificētie pašu ieņēmumi	0	173	0.00
Ieņēmumi par dokumentu izsniegšanu un kancelejas pakalp.	28	22	78.57
Transferti	258162	241988	93.73
Valsts budžeta transferti	9531	9531	100.00
Pašvaldību budžetu transferti	248631	232457	93.49
Kopā:	290992	273896	94.12

2014.g. pamatbudžeta ieņēmumi



2014. gadā Mākoņkalna pagasta pārvaldes pamatbudžeta ieņēmumi sastādīja 273 896 EUR, jeb gada plāns izpildīts par 94,12%.

Pamatbudžeta ieņēmumu daļas struktūra pa ieņēmumu veidiem:

- **Nenodokļu ieņēmumi.**

Nenodokļu ieņēmumi sastāda 297 EUR. Procentu ieņēmumi no kontu atlikumiem 12 EUR un pārējie nenodokļu ieņēmumi 285 EUR.

- **Maksas pakalpojumi un citi pašu ieņēmumi .**

2014. gadā ieņēmumi no maksas pakalpojumiem 31 611 EUR, jeb 96,53% no plāna. Ieņēmumos no maksas pakalpojumiem ieskaita ieņēmumus no dzīvokļu un komunālajiem pakalpojumiem, ieņēmumus par telpu un zemes nomu, par bērnu ēdināšanu, biļešu realizācija, ieņēmumi par dokumentu izsniegšanu un kancelejas pakalpojumiem un autotransporta pakalpojumiem.

- **Valsts budžeta transferti.**

2014. gadā saņemti valsts budžeta transferti 9 531 EUR.

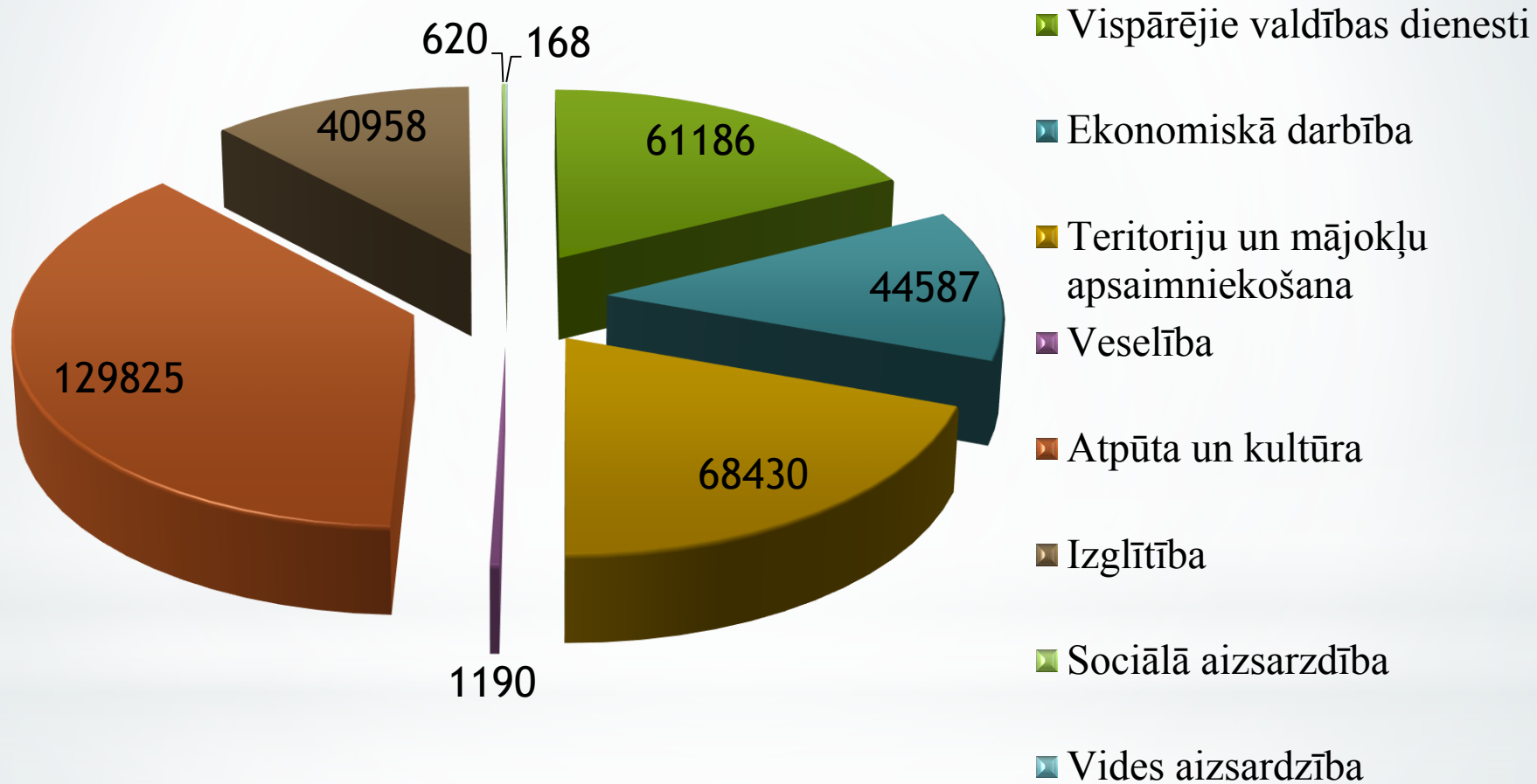
- **Pašvaldības budžeta transferti.**

2014. gadā no Rēzeknes novada domes saņemti transferti 232 457 EUR apmērā.

2014.gada pamatbudžeta izdevumi, EUR

Rādītāja nosaukums	Gada plāns	Izpilde	Izpildes %
Vispārējie valdības dienesti	64409	61186	95.00
Ekonomiskā darbība	65438	44587	68.14
Teritorijas un mājojokļu apsaimniekošana	75891	68430	90.17
Veselība	1295	1190	91.89
Atpūta un kultūra	145608	129825	89.16
Izglītība	43918	40958	93.26
Sociālā aizsardzība	1175	620	52.77
Vides aizsardzība	168	168	100.00
Kopā:	397902	346964	87.20

2014. gada pamatbudžeta izdevumi



Izdevumi.

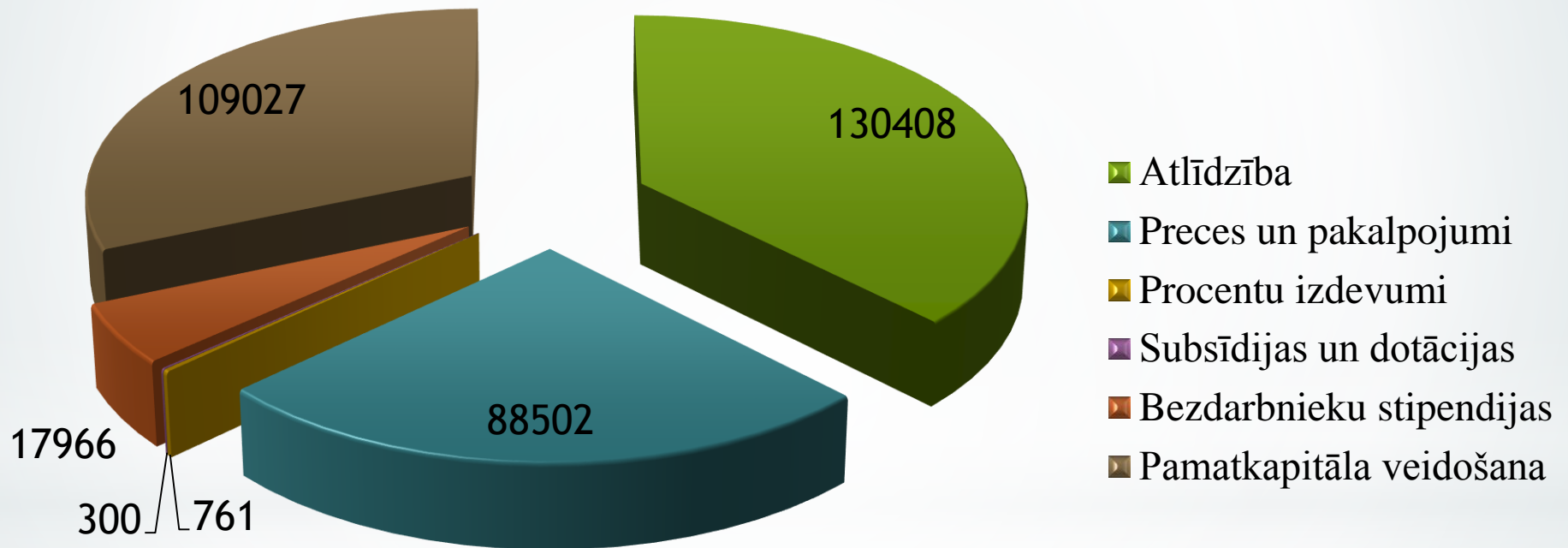
Pamatbudžeta izdevumu plāns izpildīts par 87.20% - 346 964 EUR.

Apskatot pamatbudžeta izdevumu sadalījumu pēc funkcionālajām kategorijām, vislielāko izdevumu īpatsvaru sastāda tēriņi atpūtai un kultūrai 129 825 EUR, teritoriju un mājokļu apsaimniekošanai 68 430 EUR, vispārējo valdības dienestu darbības nodrošināšanai iztērēti 61 186 EUR, ekonomiskās darbības nodrošināšanai 44 587 EUR, izglītībai 40 958 EUR un veselībai 1 190 EUR.

2014. gada izdevumi atbilstoši ekonomiskajām kategorijām, EUR

Kods	Rādītāju nosaukums	Gada plāns	Izpilde	Izpildes %
1000	Atlīdzība	131853	130408	98.90
1100	Atalgojums	104050	102812	98.81
1200	Darba devēja VSAOI, pabalsti un komp.	27803	27596	99.26
2000	Preces un pakalpojumi	105305	88502	84.04
2100	Komandējumi, darba braucieni	322	288	89.44
2200	Pakalpojumi	56419	46804	82.96
2300	Krājumi, materiāli	47357	40557	85.64
2400	Izdevumi periodikas iegādei	310	310	100.00
2500	Nodokļi un nodevas	897	543	60.54
4000	Procentu izdevumi	2134	761	35.66
3000	Subsīdijas un dotācijas	2696	300	11.13
6000	Bezdarbnieku stipendijas	34007	17966	52.83
5000	Pamatkapitāla veidošana	121907	109027	89.43
5100	Nemateriālie ieguldījumi	220	220	100.00
5200	Pamatlīdzekļi	121687	108807	89.42
	Kopā:	397902	346964	87.20

2014.gada pamatbudžeta izdevumi



Izdevumi atbilstoši ekonomiskajām kategorijām.

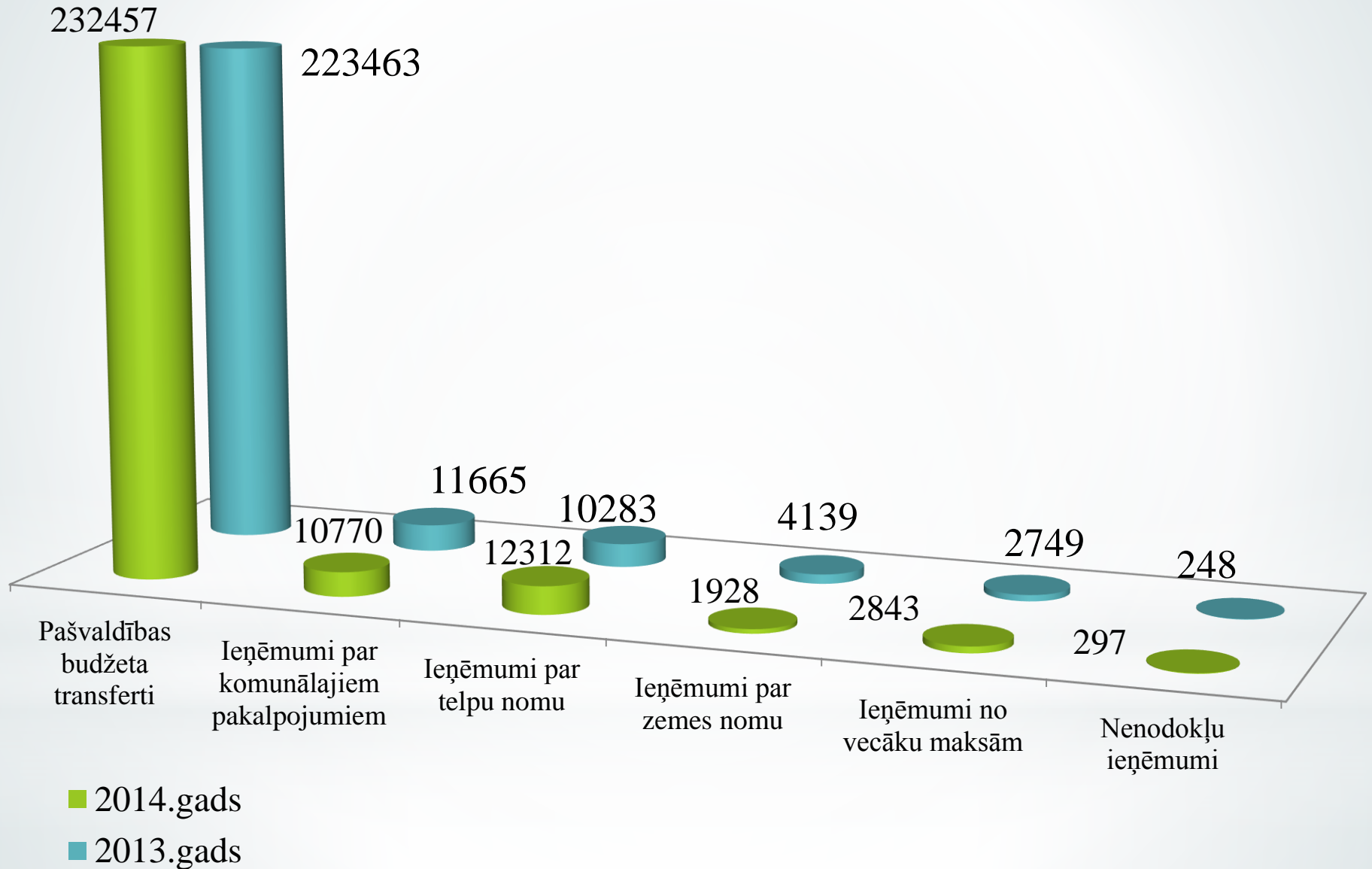
Vislielākais īpatsvars atlīdzībai 130 408 EUR, tad pamatlīdzekļu veidošana 108 807 EUR, preces un pakalpojumi 88 502 EUR, bezdarbnieku stipendijas 17 966 EUR.

Procentu izdevumi 761 EUR. Subsīdijas un dotācijas 300 EUR.

Pamatbudžeta ieņēmumi salīdzinājumā 2013. un 2014.gadā, EUR

Rādītāja nosaukums	2013.gads	2014.gads
Nenodokļu ieņēmumi	248	297
Ieņēmumi no valsts (pašvaldību) īpašuma iznomāšanas, pārdošanas	188	0
Procentu ieņēmumi par kontu atlikumiem kredītiestādēs	4	12
Pārējie nenodokļu ieņēmumi	56	285
Maksas pakalpojumi un citi pašu ieņēmumi	30586	31611
Ieņēmumi par dzīvokļu un komunālajiem pakalpojumiem	11665	10770
Ieņēmumi par telpu nomu	10283	12312
Ieņēmumi par zemes nomu	4139	1928
Ieņēmumi no vecāku maksām	2749	2843
Citi ieņēmumi par maksas pakalpojumiem	1522	1143
Ieņēmumi par projektu īstenošanu	0	2173
Ieņēmumi par biļešu realizāciju	208	247
Ieņēmumi par dokumentu izsniegšanu un kancelejas pakalpojumiem	20	22
Pārējie iepriekš neklasificētie pašu ieņēmumi	0	173
Transferti	237078	241988
Valsts budžeta transferti	13615	9531
Pašvaldības budžeta transferti	223463	232457
Ieņēmumi kopā:	267912	273896

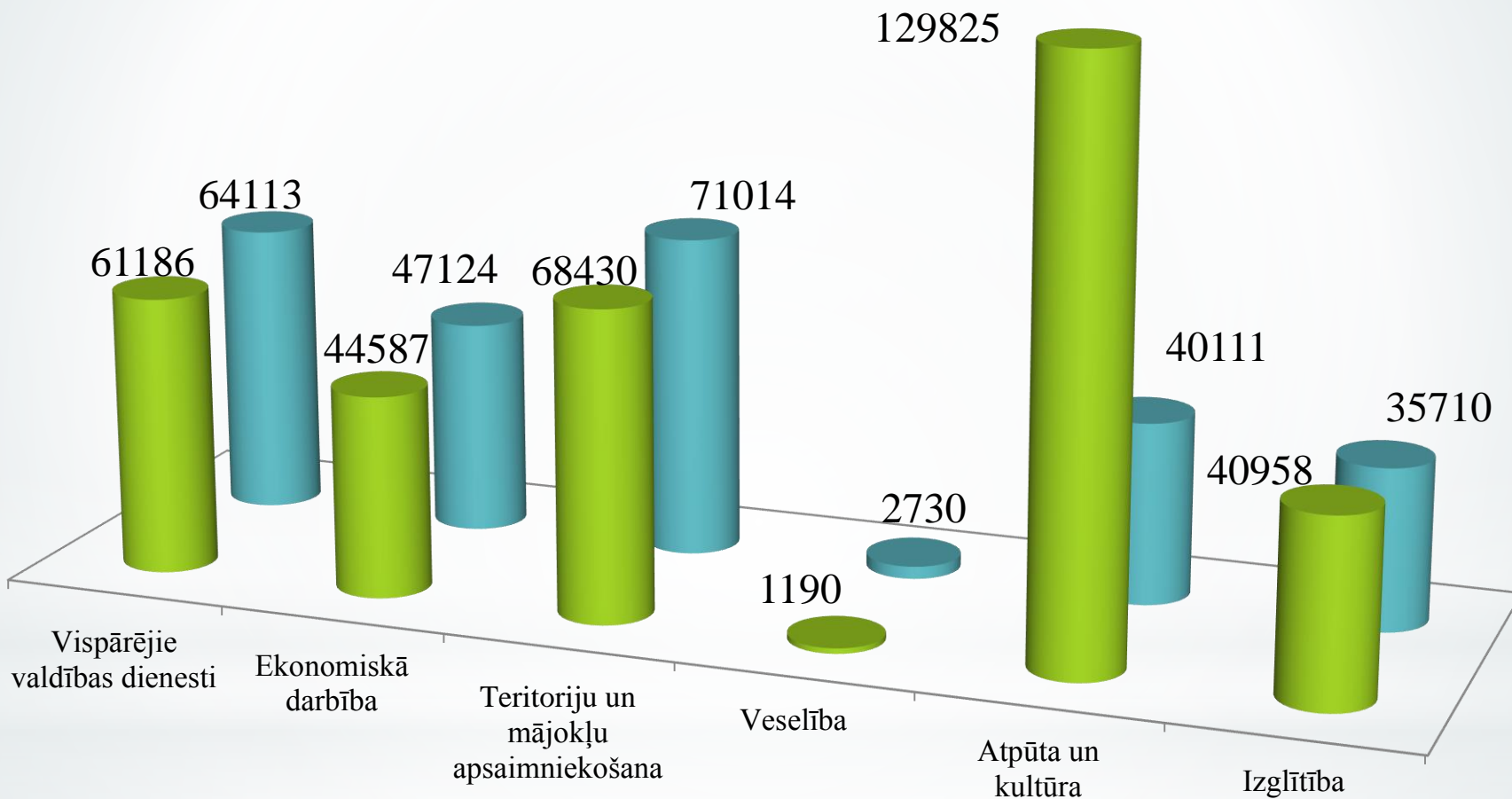
Pamatbudžeta ieņēmumi 2013. un 2014.gadā



**Pamatbudžeta izdevumi salīdzinājumā
2013. un 2014. gadā, EUR**

Rādītāja nosaukums	2013.gads	2014.gads
Vispārējie valdības dienesti	64113	61186
Ekonomiskā darbība	47124	44587
Teritoriju un mājokļu apsaimniekošana	71014	68430
Veselība	2730	1190
Atpūta un kultūra	40111	129825
Izglītība	35710	40958
Sociālā aizsardzība	0	620
Vides aizsardzība	0	168
Kopā:	260802	346964

Pamatbudžeta izdevumi 2013. un 2014.gadā



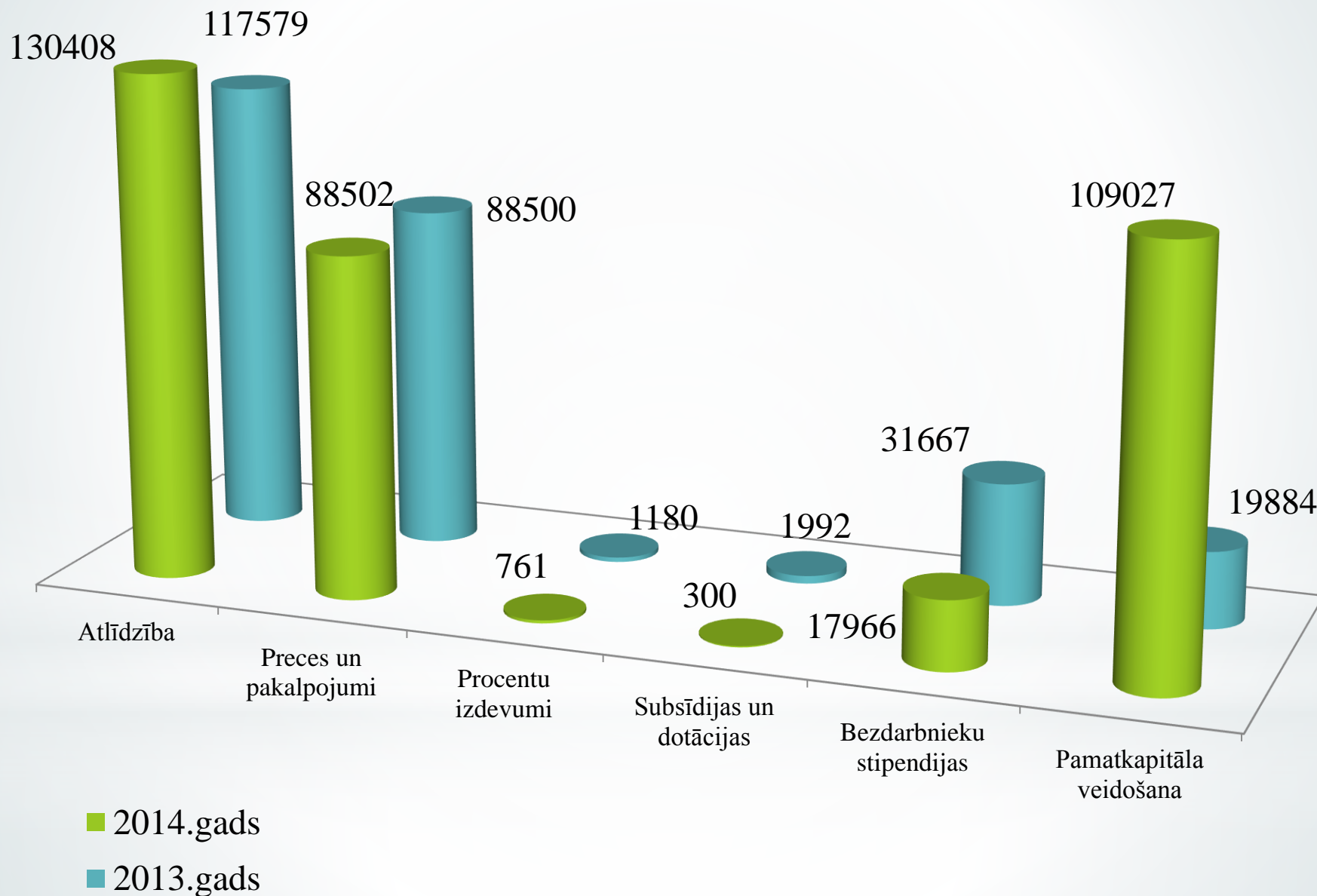
■ 2014.gads

■ 2013.gads

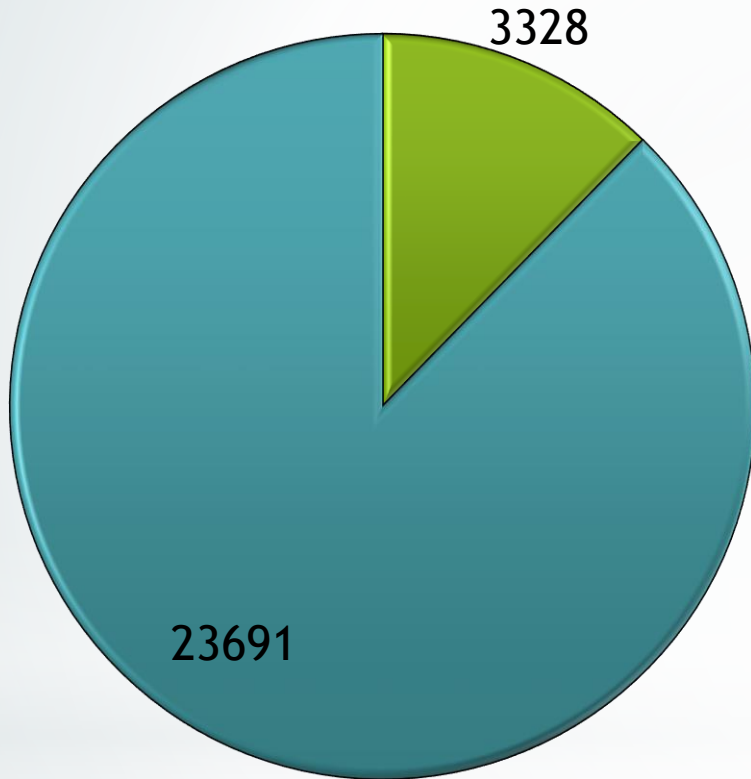
Pamatbudžeta izdevumi salīdzinājumā 2013. un 2014. gadā, EUR

Kods	Rādītāju nosaukums	2013.gads	2014.gads
1000	Atlīdzība	117579	130408
1100	Atalgojums	92189	102812
1200	Darba devēja VSAOI, pabalsti un kompensācijas	25390	27596
2000	Preces un pakalpojumi	88500	88502
2100	Komandējumi, darba braucieni	240	288
2200	Pakalpojumi	47621	46804
2300	Krājumi, materiāli	39774	40557
2400	Izdevumi periodikas iegādei	233	310
2500	Nodokļi un nodevas	632	543
4000	Procentu izdevumi	1180	761
3000	Subsīdijas un dotācijas	1992	300
6000	Bezdarbnieku stipendijas	31667	17966
5000	Pamatkapitāla veidošana	19884	109027
5100	Nemateriālie ieguldījumi	815	220
5200	Pamatlīdzekļi	19069	108807
	Kopā:	260802	346964

Pamatbudžeta izdevumi 2013. un 2014.gadā

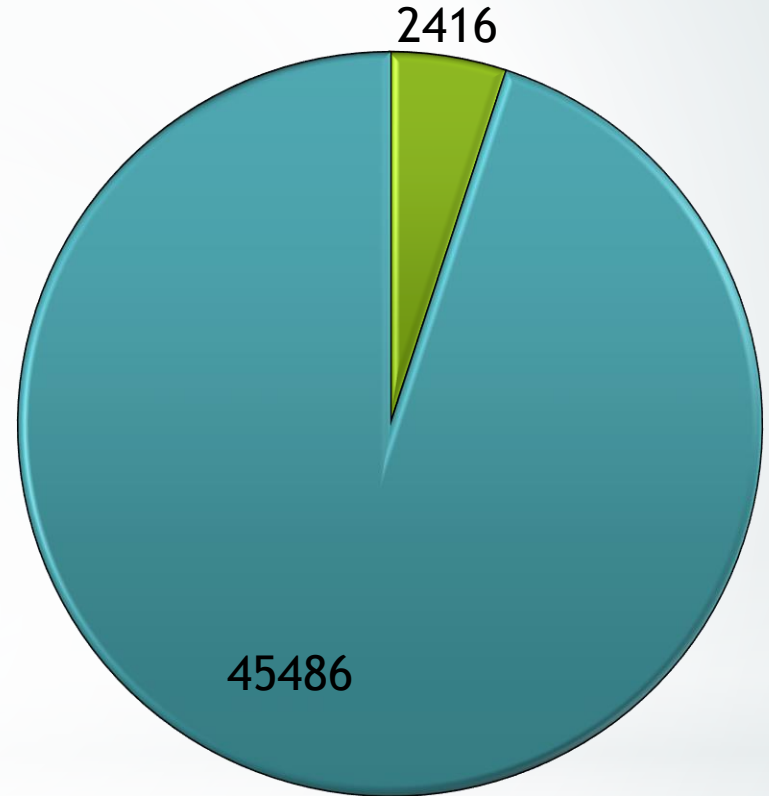


Speciālā budžeta ieņēmumi 2013.gadā



- Naudas līdz.atlikums gada sāk.
- Transferti autoceļu uzturēšanai

Speciālā budžeta ieņēmumi 2014.gadā



- Naudas līdz.atlikums gada sāk.
- Transferti autoceļu uzturēšanai

Speciālais budžets.

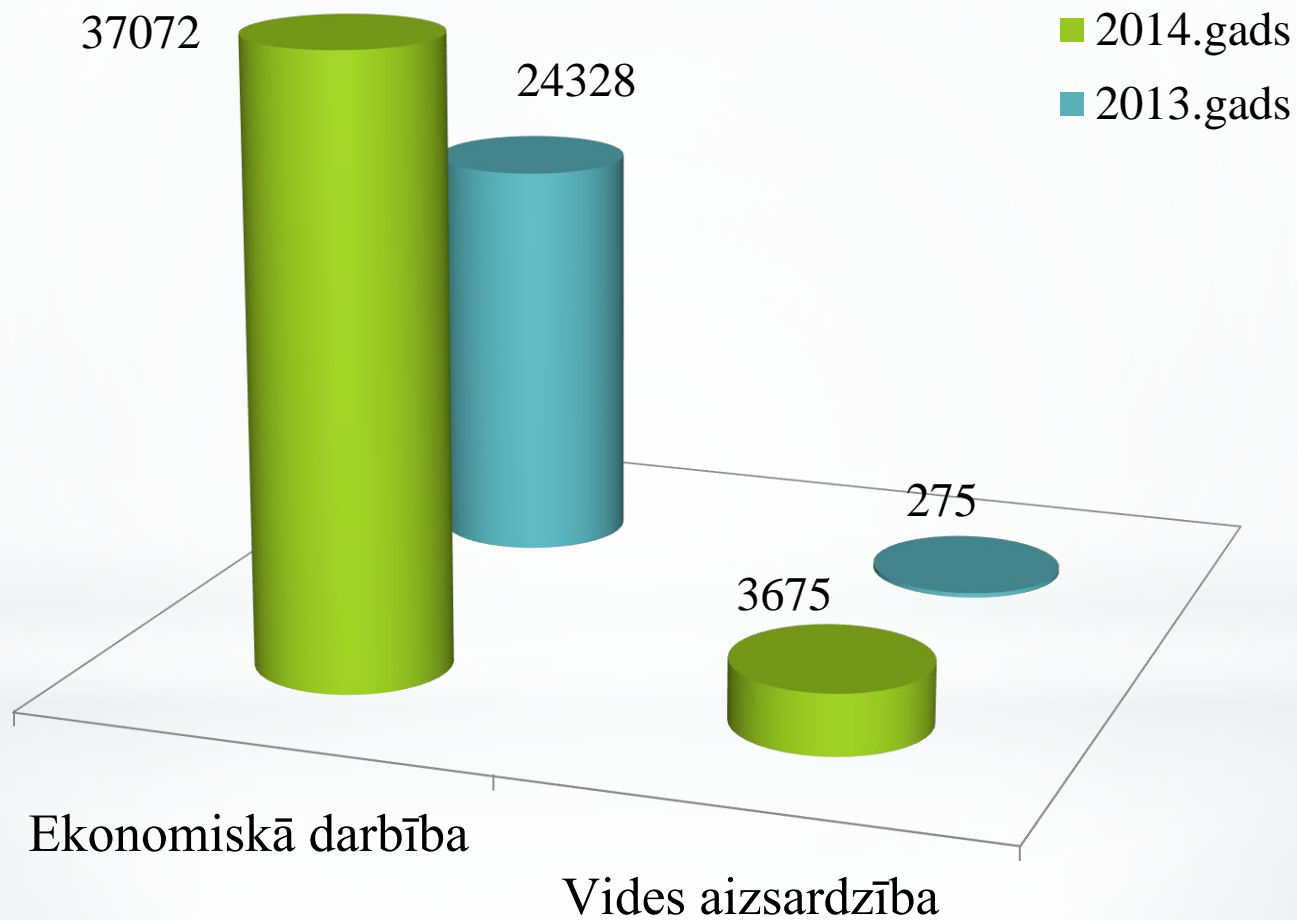
Ieņēmumi.

Speciālā budžeta ieņēmumus veido transferti autoceļu uzturēšanai un līdzekļu atlikums gada sākumā. 2014. gadā ieņēmumi sastāda 45 490 EUR.

Izdevumi.

2014. gada speciālā budžeta izdevumu apjoms 40 747 EUR, t.sk. ekonomiskā darbība –autoceļu uzturēšana 37 072 EUR un vides aizsardzība 3 675 EUR.

Speciālā budžeta izdevumi 2013. un 2014.gadā



Top Brīvā laika pavadīšanas centrs



Viraudas ezera zivju krājumu papildināšana- ezerā ielaisti 12 tūkstoši zandartu mazuļu



Veikti ciemata labiekārtošanas darbi-
uzstādīti 20 soliņi un
15 atkritumu tvertnes



Veikti ielu remontdarbi



Iedzīvotāju drošībai uz ciemata centrā esošās ielas uzstādīts ātruma slāpētājs- «guļošais policists»



Tika veikti autoceļu remontdarbi un uzturēšanas darbi



Lipušku ciemata centrā veikti dīķa tīrīšanas darbi



Lipušku peldvietas sagatavošana vasaras sezonai- tiek uzstādītas pontonu laipas



Lipušku peldvietas attīrīšanas darbi no niedrēm



PALDIES PAR UZMANĪBU !

A serene sunset scene over a large body of water. The sun is positioned just above the horizon, creating a bright orange and yellow glow that spreads across the sky and reflects on the water's surface. The sky is filled with soft, wispy clouds, some of which are illuminated by the setting sun. In the foreground, there are dark silhouettes of reeds or tall grasses growing in the water. The overall atmosphere is peaceful and contemplative.