






## „Dekoratīvas gleznas no kartona”


Nepieciešamie materiāli.



Dekoratīvo gleznu skices.



**Skices pārnešana uz kartona pamatnes.**




**Vajadzīgo detaļu izgriešana.**



**Izgrieztās detaļas līmē vienu uz otras, veidojās apjomīgs cilnis.**




**Aplīmē ar salvetēm, dekorē.**



**Glezno vēlamajā krāsu gammā, 2 – 3 radniecīgās krāsās.**



Skolēnu darbi.



A. Vasiļeva